


# 菊川市立図書館 公式LINEアカウントのご案内

事前に、お手持ちの端末へのLINEアプリのインストールとご自身のアカウント登録が必要です。

## 1 友だち追加

菊川市立図書館の「最新情報」・「開館カレンダーの確認」・「資料検索」などが簡単にできるようになります。

友だち追加用QRコードを読み取って、登録をお願いします。



友だち追加用QRコード



## 2 アカウント連携

菊川市立図書館の蔵書検索システムとアカウント連携することで、「本の予約」・「ご自身の利用状況の確認」・「利用者カードのバーコード表示」などさらに便利な機能が使えるようになります。

①画面下のメニューから、左上の「アカウント連携」を選びます

②利用者番号とパスワードを入力して「連携する」を選びます

- ・利用者番号は、図書館利用者カードの10けたの数字です。
- ・パスワードの初期値は、生年月日の西暦8ケタの数字です。

③「連携しました」の画面が表示されます



②

③



### 3 使い方紹介

トーク画面の下に表示されるメニューから、いろいろな機能が使えます。

#### 👉 友だち登録時のメニュー

アカウント連携 	本を探す 	開館カレンダー 
 ©菊川市	図書館案内 	 ©菊川市

#### 👉 アカウント連携時のメニュー

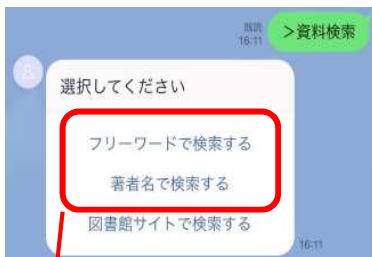
マイポータル 	本を探す 	開館カレンダー 
 ©菊川市	図書館案内 	利用者カード 



### 本を探す

トーク画面や、図書館サイトで資料を探ることができます。  
アカウント連携をしていれば、そのまま予約することもできます。

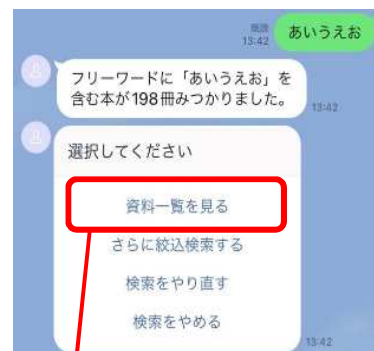
#### ① 探し方を選ぶ



「フリーワードで検索する」  
「著者名で検索する」  
を選ぶ  
↓  
トーク画面に直接単語を  
打ち込んで検索できます  
(②の画面へ)

「図書館サイトで検索する」  
を選ぶ  
↓  
図書館のWEBサイトに  
自動的に移動します

#### ② 結果を見る・さらに探す



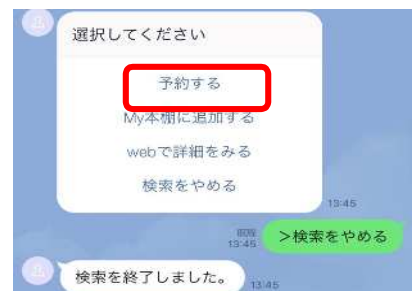
「資料一覧を見る」を選ぶ  
↓  
③の画面が表示されます

「さらに絞込検索する」を選ぶ  
↓  
トーク画面上で検索する  
単語を追加できます。

#### ③ くわしく見る



**アカウント連携していれば  
予約に進めます！**

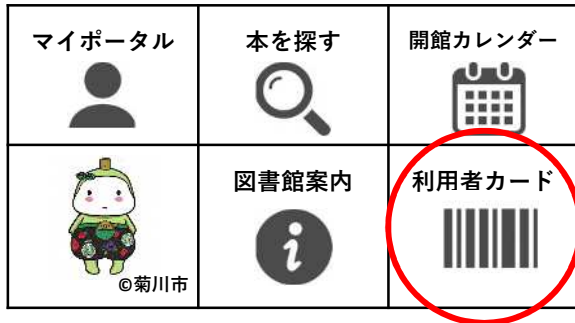




## 利用者カード

アカウント連携すると、利用者カードのバーコードを画面表示できます。  
※初回にユーザー情報へのアクセス許可が必要になります。

### 👉 アカウント連携時のメニュー



## マイポータル

アカウント連携すると、図書館サイトに接続できます。  
市立図書館で貸出中・予約中の資料を確認できます。



👉 マイポータルメニューからも利用者カードを表示できます